



Šalabahter za kupnju bazena

Pred nama su sunčani i topli dani idealni za brćkanje i rashlađivanje. Proučite što vam sve treba kako biste postali vlasnik privatne vodene oaze u svome dvorištu

tekst **IVA NOVAK** slike **GULIVER IMAGE/NARRATIVES, SPINA**



Imati vlastiti bazen nekada je bila opcija samo za one najdublje džepa. Čisti luksuz. Oni s prosječnim plaćama mogli su o tome samo sanjati.

Danas je situacija bitno drukčija, vremena su se promijenila, a bazen je od egzotične postao stvar koju često možemo vidjeti u ili izvan hrvatskih kuća. Ovisno o tome ima li netko unutarnji ili vanjski bazen. Vjerojatno bi i više kuća imalo bazen da ih ne muči problem nedostatka prostora.

Dolazak toplijih dana idealna je prilika da razmislite o ugradnji bazena. Prije svega, preporučujemo vam da se jako dobro informirate kako se biste pogriješili u odabiru jer ugradnja bazena nije kupnja kilograma jabuka, nego ozbiljna investicija koja ne trpi velike propuste. Kako bi vam cijeli ovaj proces olakšali, pripremili smo mali šalabahter o vrstama bazena kako biste jednostavnije odlučili što točno želite. Baze dijelimo na montažne, poliesterske, betonske i liner bazene, a o njihove karakteristike proučili smo na stranici www.nekretnineprodaja.com.

Krenimo redom.

LINER BAZENI

Vrlo prihvaćen oblik gradnje bazena u svijetu. Liner bazeni mogu se montirati na više vrsta podloga, primjerice na drvene konstrukcije, betonske, siporeks, stiroporne ili obične blokove, limene elemente od dvomilimetarskog debelog lima s ojačanjima, sastavljive plastične konstrukcije koje se mogu učvrstiti betonom. Folija koja se stavlja na pripremljenu podlogu je visokokvalitena i garancija za tu vrstu folije je 10 godina za rad i vodonepropusnost. Glavne su karakteristike liner bazena da su čvrsti i kvalitetni.

MONTAŽNI BAZENI

Montažni bazeni mogu biti sastavljeni od panela ili iz role. Karakteristike montažnih bazena su mogućnost odabira različitih oblika te vanjska konstrukcija koja može biti od panela (inoks, celik, multi-fleks). Ovakav bazen pogodan je za gradnju na nestabilnim terenima, a može se montirati tako da slobodno stoji na zemlji ili se može djelomično ili potpuno ukopati u



zemlju. Montažni bazeni sastavljeni su od PVC folije, unutarnje obloge i metalnog oboda. Montažni bazen može se postaviti na travnatu, pješčanu ili betonsku podlogu, a samostojeći montažni bazen montira se u samo par sati i pretvori u prekrasno obiteljsko kupalište. Opremljeni su montažnim uređajima za pročišćavanje vode u bazenu, a nakon završetka sezone kupanja možete ih rasložiti i pospremiti za iduću sezonu. Ovo potonje je i njihova najveća čar.

POLIESTERSKI BAZENI

Dugo traju, jednostavno se grade i održavaju te imaju lijep oblik i glatke, zaobljene uglove. Dva su oblika poliesterskih bazena: monoblock ili modularni (sastavljivi) bazeni. Poliesterski bazeni prodaju se u KIT kompletima s pješčanim filtrom, crpkom i svim potrebnim dodacima za povezi-

vanje bazena s uređajem za pročišćavanje te odgovarajućom opremom koja je potrebna za ispravan rad i čišćenje bazena.

BETONSKI BAZENI

Ovo su najskuplji i najbolji bazeni, uz uvjet dobro izrađenim projektima sa statičkim proračunima. Velika je prednost betonskih bazena to što u gradnji ne ograničavaju ni oblikom ni veličinom. Betonski bazeni su obično obloženi keramičkim pločicama ili samo obojeni posebnom bojom za bazene. U zadnje se vrijeme sve više upotrebljavaju stakleni i plastični mozaici, koji pored estetskog izgleda imaju i neke druge dobre osobine. Bazenska tehnika i dodatna oprema koja se koristi za gradnju betonskih bazena je slična ostalim bazenima. Potrebna je samo dobra suradnja s izvođačem jer se oprema za betonske bazene (slično kao i kod liner bazena) ugrađuje postupno. ■






Masažni bazen
 proizvođača
 Duravit iz
 kolekcije Blue
 Moon, ŠPINA,
 138.578 kn



Dobro je znati...

Za gradnju su najmanje zahtjevni montažni i poliesterski bazeni, a za liner i betonske potrebno je više vremena i truda. Pri izboru veličine bazena dobro je imati na umu koliko će se ljudi istodobno kupati u njemu. Ako se radi o dvije osobe, širina neka bude barem 3 do 4 metra. Početna dužina neka bude 6 metara.

Odlučite li se na ugradnju bazena, na umu imajte nekoliko podataka: avantura "sam svoj majstor" ovdje nikako nije poželjna. Angažirajte stručnjake. Mjesto na koje ćete smjestiti bazen ne smije biti previše sjenovito i vjetrovito, a neki čak kažu da bazen ne bi trebao biti smješten ispod bjelogoričnog drveća. Nedostatak sunca mogao bi pokvariti cjelokupni dojam. Naravno, potrebno je nabaviti i



obaveznu opremu (set ugradbenih elemenata za cirkulaciju vode, pumpu, filter, ručni set za čišćenje dna bazena, kemikalije...) i dodatnu opremu (automatsko čišćenje dna bazena, podvodna rasvjeta, prekrivači za bazen, uređaji za ma-

sažu, slap...). Prema nekim podacima u Hrvatskoj se najčešće grade obiteljski bazeni 6x4 metra jer su pristojnih dimenzija za plivanje, a 24 m² je i gornja granica za koju nije potrebna građevinska dozvola.