

# NAJINTIMNIJI PROSTOR VAŠEG DOMA

4. KUPAONICA



**DRAŽEN  
BANKOVIĆ,  
ARHITEKT**  
PARTNER U  
ARHITEKTONSKOM  
STUDIJU SUBMAP



## BEZ ČEGA SE NE MOŽE

Najčešći tip je tzv. kompaktna kupaonica, koja se sastoji od standardnih elemenata, poput WC školjke, umivaonika, tuša, kade i bidea



**K**upaonica je najintimniji prostor u stanu, rezultat evolucije standarda stanovanja koji je u stotinu godina prošao put od zajedničkog sanitarnog prostora za više stanova u zgradi do jedne kupaonice za jedan stan. Što danas u suvremenom stanu podrazumijeva svaka dobro osmišljena kupaonica i kako to u funkcionalnom i estetskom smislu postići, razgovarali smo s arhitektom Draženom Bankovićem iz arhitektonskog studija Submap.

- Uz kuhinju, kupaonica je tehnološki najzahtjevniji standardni prostor stana. Minimalna veličina kupaonice je 5m<sup>2</sup> pa manji stanovi u pravilu imaju jednu takvu kupaonicu, dimenzioniranu tako da u nju stanu kada, umivaonik, WC školjka i perilica rublja, uz dovoljno manipulativnog prostora. U većim stanovima mora postojati i dodatni WC, a luksuznije koncipirani stanovi imaju zasebnu kupaonicu za roditeljsku sobu, često formiranu kao sklop koji uključuje i garderobu te još jednu kupaonicu dostupnu iz predsoblja za goste, pa sve do primjera gdje svaka soba ima kupaonicu - objasnio je Dražen. Na interval između standardnog i luksuznog ne utječu samo površina i or-

ganizacija prostora, nego i način obrade površina, materijala te funkcionalno-estetske karakteristike sanitarnih uređaja i galanterije. I skućeni prostori mogu imati dozu luksuza i izgledati osmišljeno i efektno, a dobra je vijest da to ne ovisi nužno o cijeni.

- Danas na tržištu ima beskonačno varijacija u dizajnu, kvaliteti i namjeni. Osnovni sanitarni elementi u svakoj kupaonici, bez obzira na veličinu, jesu WC školjka, umivaonik i kada, odnosno tuš. Funkcionalni međudodnos tih elemenata osnovni je parametar za formiranje kupaonice, bez obzira na njenu veličinu. Školski gledano, uporabni prostori ispred umivaonika i kade duboki su najmanje 90 cm, a ispred WC školjke 60 cm. Kad je riječ o manjim kupaonicama, sanitarni elementi u što većoj mjeri dijele zajednički uporabni prostor te se takva mini kupaonica može organizirati i u prostoru manjem od tri kvadrata. Proširenu listu elemenata u kupaonici čini i bide, a u posljednje vrijeme i pisoar - kaže Banković. Dodao je kako ga često pitaju koje materijale u zidnim i podnim oblogama u kupaonici treba koristiti.

- Materijali koji dolaze u obzir moraju biti otporni na vlagu i udovoljavati

## WELLNESS KUPAONICE S JACUZZIJEM I SAUNOM POSTAJU CENTRALNO MJESTO OPUŠTANJA KOD KUĆE

uvjetima jednostavnosti čišćenja. Podne plohe trebale bi imati zadovoljavajući faktor protukliznosti i to prvenstveno radi sigurnosti u korištenju. Budući da je protukliznost u pravilu uvjetovana i grubljom strukturom hodne površine, takva se obloga malo teže čisti. Generalno, većina materijala koji se standardno koriste za oblaganje podova ili zidova kupaonica svode se na ploče određenog formata, i to najčešće keramičke ili kamene. Ovisno o formatu materijala i gabaritu površina koje su predviđene za opločenje, uvijek treba računati s dodatkom od 10 do 15 posto škarta. Najčešća širina fuga je dva do četiri milimetra, i to je najslabija

karakteristika takvih obloga jer one skupljaju prljavštinu i teže se čiste. Opća je tendencija da se kod luksuznijih kupaonica teži pločama većih formata, ali treba znati da što je format veći, to ravnija treba biti površina na koju se ploče polažu. Kod adaptacija starih zgrada gotovo je nemoguće računati na apso-

## 'IN' SU I KUPAONICE OTVORENOG TLOCRTA KOJE SE RADE KAO DIO SPAVAĆE SOBE I GARDEROBE

lutno ravne plohe, pa se izborom manjih formata smanjuje rizik od klackanja ili čak pucanja ploča. Ploče manjih formata po kvadratu su uglavnom jeftinije od većih, podatnije su za slaganje i u pravilu zahtijevaju manji postotak škarta, a po

pitanju cijene iznimka su mozaik-pločice čija je cijena i ugradnja skuplja od ploča većih dimenzija - objasnio je Banković. Napominje da su pločice najčešći izbor što zbog navike, a što zbog nepovjerenja ili nepoznavanja drugačijih rješenja. - Kamen je također čest materijal, pogotovo u luksuznijim kupaonicama, a za podne obloge ili umivaonike izbor varira od raznih vrsta granita ili mramora pa sve do oniksa koji je, pak, prikladniji kao zidna obloga. Efektna rješenja mogu biti kombinacije stakla s pozadinskom rasvjetom, čime se naglašava dio kupaonice. Osim standardnih staklenih pregrada za tuš ili WC kabinu, postoje i primjeri izvedbe staklenih umivaonika i kada. Razvoj tehnologije i potražnja na tržištu omogućili su povećanje otpornosti i pristupačnije cijene stakla, uz nebrojene mogućnosti primjene različitih tehnika obrade poput pjeskarenja, satiniranja, laminiranja, fuzije... Još jedno od sve češćih suvremenih rješenja za podove su razni premazi od epoksi smola,

materijala koji se donedavno uglavnom koristio u industrijskom sektoru. Sve su češći i sanitarni elementi od coriana ili kerrocka, bilo kao gotovi proizvodi koji se ugrađuju kao i oni keramički ili kao izrađeni po mjeri - ispričao je Banković. - Koji god tip kupaonice izabrali, nemojte zaboraviti da je izbor umivaonika, kade ili tuša, miješalica, podnih i zidnih obloga i galanterije samo prva faza. Brojni detalji spojeva, rubova, kuteva te pozicije montaže različitih elemenata i te kako mogu podići, ali i upropastiti cijeli dojam, stoga pripazite na svaki detalj. Nikako se ne smije zapostaviti ni rasvjeta. Dobrim izborom detalja već se i vrlo jeftinim rasvjetnim tijelima postiže "wow-efekt" - otkrio je jedan od trikova Dražen Banković. S obzirom na funkciju, kupaonica je prostor koji traži mogućnost brzog zagrijavanja i učinkovite ventilacije. Jedno od najpopularnijih rješenja je podno grijanje ili, pak, zidni radijatori koji ujedno služe i za sušenje ručnika - zaključio je Banković. ☺


### 4. KUPAONICA



#### ELEGANTNA IZVEDBA

Keramičke pločice najčešća su obloga, a elegantnije će izgledati ako se rubovi izvode na 'gerung'. U posljednje vrijeme u kupaonicama se često postavlja drvo, posebice tikovina






# ČAROLIJA

JE U DETALJIMA

## 4. KUPAONICA



1/ WC ČETKA BRILLO

2/ VISEĆI BIDE SOFT ICEBERG,

3/ PAMUČNA VREĆA ZA RUBLJE

4/ RD RAINFALL TUŠ, HANSGROHE

5/ ČETKA ZA WC ORVINO

6/ VISEĆI BIDE I WC CATALANO, kolekcija Sfera, ŠPINA

7/



8/



9/




10/

GDJE, ŠTO I ZA KOLIKO:  
ŠALABAHTER ZA  
OPREMANJE KUPAONICE



12/



11/



13/



14/

7/ GESSI TUŠ  
IZ KOLEKCIJE  
QUADRO

8/ RUČNIK,  
KIKI, 60 kn  
9/ SVJEĆNJAK  
MALLORCA,  
OTTO DIZAJN,  
185 kn  
10/ SLAVINA  
ZA SUDOPER  
SCHMIDLER  
RACING N,

11/ PARAVAN/  
RADIJATOR  
PATRICIA  
URQUIOLA  
ZA AXOR,  
HANS GROHE

12/ VJEŠALICA  
STRAP,

13/ DRŽAČ  
ZA RUČNIKE,

14/  
ODVLAŽIVAČ,  
DE LONGHI/  
KENWOOD,  
cijena na upit