

Kupaonska oprema iz serije Mimo,



PROLJETNI MOTIVI

Zidna svjetiljka Muse, Axo Light,
3702,37 kn, AAG Lighting centar,
Lumenart, Ozone plus

S približavanjem proljetnih, sunčanih dana javlja se i želja za pozitivnom proljetnom svežinom u interijerima. Unošenjem proljetnog dekora kupaonica će postati dodatni izvor dobrog raspoloženja i vitalnosti. Proljetni kolorit, u svim njegovim nijansama, nalazimo u prirodi - svijetlozelene nijanse tek iznikle trave, nježna žuta boja jaglaca ili narcisa, boja zumbula i ružičasti tulipani pokazat će se vrlo dobrim temeljem na kojem počiva „proljetna priča“. Te boje mogu se samostalno ili u kombinaciji s drugima naći na zidovima, podnim i zidnim pločicama, sanitarijama te dekorativnim detaljima svake kupaonice.

Ako se ipak ne odlučite za veće i skuplje zahvate, proljetnu vedrinu kupaonice možete postići dekorativnim dodacima. Primjerice, jedno od najekonomičnijih rješenja je promjena zavjesa nad kadom - uz jednoboje u pastelnim bojama, razmislite o onima s proljetnim cvjetnim motivima te motivima pčela, bubamara ili leptira. Bojenje dijela zida u, primjerice, boju kivija ili zumbula pokazat će se ekonomičnim rješenjem koje će podići opći dojam kupaonice, kao i novi držači sapuna u nekoj nježnoj proljetnoj boji.

Kompozicija Arcom iz serije
Rush 10, 29.242,51 kn,
Špina



Inovativan sanitarni
sustav Monolith



Stojeća termostatska miješalica za kadu iz linije Axor Urquiola, Patricia Urquiola za Hansgrohe, 17.090 kn, ABC Interijer, Art interijeri, Fadalti, Stipić interart, Špina




Umivaonik i ormarić



OPUŠTENA ATMOSFERA

- * Da biste uštedjeli na prostoru, umjesto klasičnih radijatora odlučite se za zidne s prečkicama koje će ujedno služiti i kao držač ručnika.
- * Jednobojni dekorativni elementi poput vaza, svijećnjaka ili ogledala jednostavnih ravnih linija dodatno će osuvremeniti kupaonski prostor.
- * Stvaranju posebnog ambijenta za relaksaciju pridonijet će i ugodni mirisi. Neka u vašim kupaonicama uvijek budu posudice s mirišljavim suhim biljem ili aromatične svijeće.

TOP 5 ORMARIĆI



Ormarići iz serije Line 08, Arcom, Špina



Kupaonski namještaj iz linije Guapo, Armani casa,



Kupaonski ormarić iz linije Khroma, Roca,



Kupaonski ormarić Nord Cube Avana



Ormarići Caleido,




Mozaik Elena, Bisazza,

Kupaonski namještaj Arcom.
Ogledalo 5325,12 kn, Stipić
interart, Špina



Kolekcija Jungle,
Ceramica Cielo

ZIMSKA BAJKA




Mozaik pločice iz kolekcije Cosmati, Sicis,

Ako volite zimsku bjelinu i ona vam je inspiracija, unesite je i u kupaonicu. Sve nijanse bijele posebno se preporučuju u manjim kupaonicama, da biste vizualno povećali prostor. U malim i srednjim kupaonicama važno je izbjeći šarenilo i prenatrpanost, pa se koncentrirajte na jednu osnovnu i najviše dvije dodatne boje te na jednostavne linije namještaja i sanitarija. Tu će se idealno uklopiti zimska priča s nježnim, mekim linijama u bijeloj boji.

Budući da se bijela može kombinirati sa svim bojama i materijalima, za zimsku priču predlažemo ipak malo hladniju crno-bijelu kombinaciju. Crne sanitarije i kupaonski namještaj u kombinaciji s bijelim podnim i zidnim pločicama uvijek će izgledati lijepo, bez obzira na to je li riječ o klasičnim ili modernim linijama. Mogućnosti igranja bezgranične su - od korištenja različitih materijala do zanimljivih motiva postignutih maštovitim postavljanjem pločica na podove i zidove. Crno-bijeli kontrast razbit će dosadu, zadržavajući ipak onaj toliko važan osjećaj čistoće i smirenja kakav želimo naći u svojim kupaonicama. Da biste upotpunili dojam zimske priče, na pod stavite bijeli čupavi tepih.

TOP 5 KADE



Kada Vieques, Patricia Urquiola



Kada Infinity, 190 x 90 cm,



Kada Fi/Soft Line, Aquaestil,
4001,19 kn,
Špina

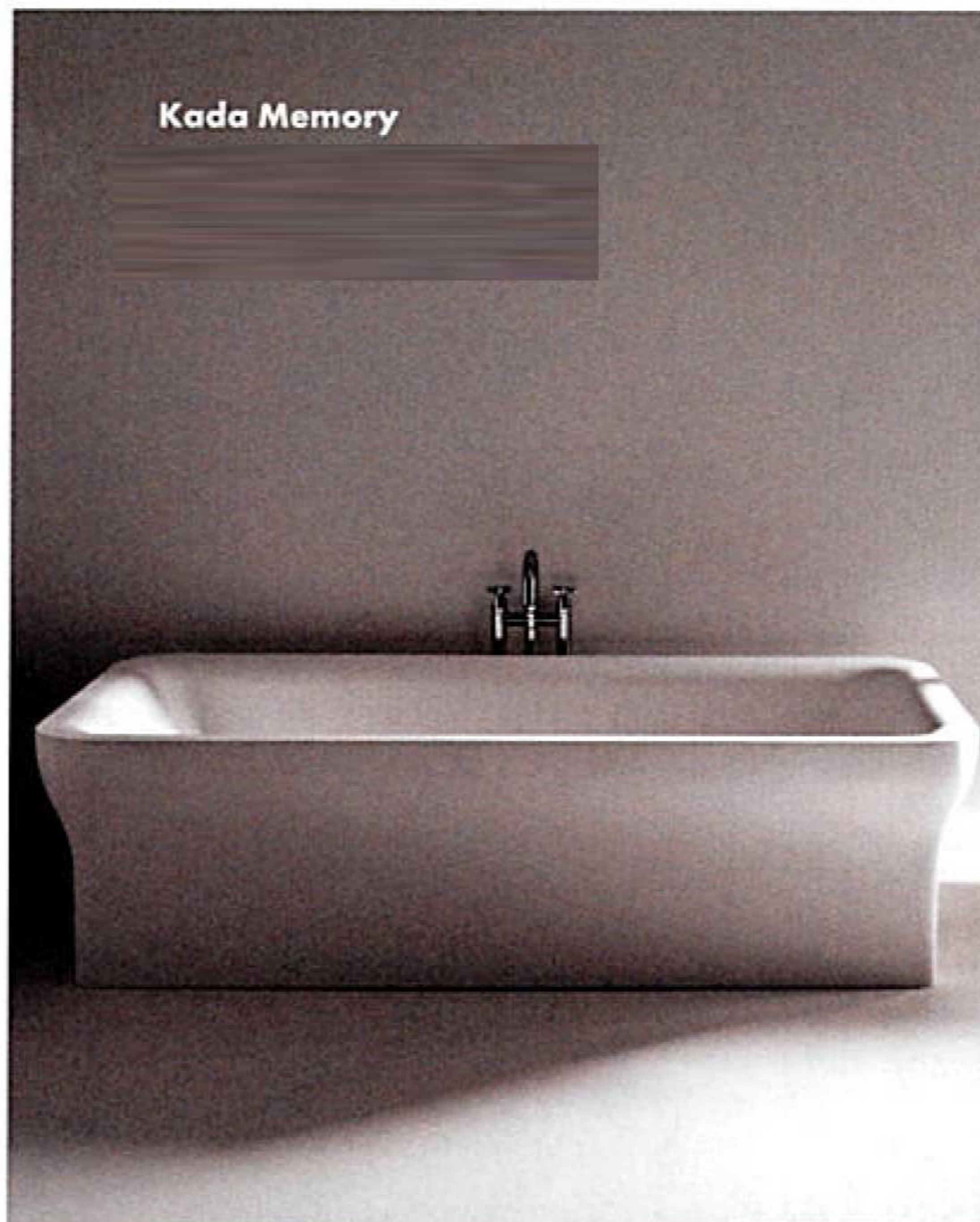


Masažna kada Opalia Wood,
Jacuzzi, 66.948 kn,

Špina



Kutna kada 2X3, Duravit



Kada Memory




Slavine Gessi iz kolekcije Rettangolo,
samostojeća miješalica za kadu s tušem



Keramičke pločice iz kolekcije New Light,
Edilcuoghi Ceramiche, 820,39 kn, Špina

Kada Sabbia,



ODABERITE PLOČICE

- * Pločice s reljefnim natpisima mogu se naći u različitim bojama, a mogu se vrlo dobro kombinirati s najrazličitijim drugim vrstama keramičkih pločica.
- * Manje prostore nemojte vizualno natrpavati velikim uzorcima ili većim površinama jarkih boja.
- * Izbor boje pločica važan je i zbog planiranja troškova - jarko su boje u pravilu skuplje, posebno crvena.